

اليوم والتاريخ: الأثنين، الموافق 1 نوفمبر 2021م.

الإشارة: NOOR/COMP/229 / 2021


السادة الأفاضل / شركة بورصة الكويت للأوراق المالية المحترمين،،

تحية طيبة وبعد ،،،

الموضوع : النتائج المالية عن الفترة المالية المنتهية في 30 سبتمبر 2021

بالإشارة إلى الموضوع أعلاه، وإلى المادة رقم 4-1-1 من الكتاب العاشر الإفصاح والشفافية من اللائحة التنفيذية لقانون هيئة أسواق المال رقم 7 لسنة 2010 وتعديلاته، نرفق لكم نموذج الإفصاح عن المعلومة الجوهرية لشركة نور للاستثمار المالي، بشأن النتائج المالية عن الفترة المالية المنتهية في 30 سبتمبر 2021م.


وتفضلوا بقبول فائق الاحترام ،،،



د. فهد سليمان الخالد
رئيس مجلس الإدارة

نموذج الإفصاح عن المعلومات الجوهرية

اليوم والتاريخ	الأثنين، الموافق 1 نوفمبر 2021م.
إسم الشركة المدرجة	شركة نور للاستثمار المالي ش.م.ك. عامة
المعلومة الجوهرية	يرجى التكرم بالعلم بأن مجلس إدارة شركة نور للاستثمار المالي قد اجتمع يوم الأثنين الموافق 1 نوفمبر 2021م، الساعة 1:30 ظهراً، واعتمد البيانات المالية المرحلية عن الفترة المنتهية في 30 سبتمبر 2021م. ونرفق لكم نسخة من نموذج البيانات المالية عن الفترة المذكورة.
أثر المعلومة الجوهرية على المركز المالي	حسب نموذج البيانات المالية عن الفترة المذكورة


د. فهد سليمان الخالد
رئيس مجلس الإدارة

Financial Results Form
Kuwaiti Company (KWD)
نموذج نتائج البيانات المالية
للشركات الكويتية (د.ك.)

Company Name	اسم الشركة
Noor Financial Investment Company KPSC	شركة نور للاستثمار المالي ش.م.ك.ع

Select from the list	2021-09-30	اختر من القائمة
-----------------------------	------------	-----------------

Board of Directors Meeting Date	2021-11-01	تاريخ اجتماع مجلس الإدارة
--	------------	---------------------------

Required Documents	المستندات الواجب إرفاقها بالنموذج
Approved financial statements. Approved auditor's report This form shall not be deemed to be complete unless the documents mentioned above are provided	نسخة من البيانات المالية المعتمدة نسخة من تقرير مراقب الحسابات المعتمد لا يعتبر هذا النموذج مكتملاً ما لم يتم إرفاق هذه المستندات

التغيير (%)	فترة التسعة اشهر المقارنة	فترة التسعة اشهر الحالية	البيان
Change (%)	Nine Month Comparat Period	Nine Month Current Period	Statement
	2020-09-30	2021-09-30	
%45.57	9,298,333	13,535,907	صافي الربح الخاص بمساهمي الشركة الأم Net Profit represents the amount attributable to the owners of the parent Company
%45.45	23.54	34.24	ربحية السهم الأساسية والمخفضة Basic & Diluted Earnings per Share
%7.33	26,017,483	27,923,768	الموجودات المتداولة Current Assets
%8.23	106,582,939	115,349,960	إجمالي الموجودات Total Assets
%(9.12)	9,340,427	8,488,467	المطلوبات المتداولة Current Liabilities
%(18.45)	35,917,251	29,289,491	إجمالي المطلوبات Total Liabilities
%30.68	64,082,912	83,741,439	إجمالي حقوق الملكية الخاصة بمساهمي الشركة الأم Total Equity attributable to the owners of the Parent Company
%16.48	21,603,157	25,163,958	إجمالي الإيرادات التشغيلية Total Operating Revenue
%36.97	10,263,166	14,056,994	صافي الربح التشغيلية Net Operating Profit
N/A	Nil	Nil	الخسائر المتراكمة / رأس المال المدفوع Accumulated Loss / Paid-Up Share Capital



Financial Results Form
Kuwaiti Company (KWD)

التغيير (%)	الربع الثالث المقارن	الربع الثالث الحالي	البيان Statement
Change (%)	Third quarter Comparative Period	Third quarter Current Period	
	2020-09-30	2021-09-30	
%9.50	4,307,967	4,717,426	صافي الربح الخاص بمساهمي الشركة الأم Net Profit represents the amount attributable to the owners of the parent Company
%9.17	10.91	11.91	ربحية السهم الأساسية والمخفضة Basic & Diluted Earnings per Share
%9.21	8,125,050	8,872,964	إجمالي الإيرادات التشغيلية Total Operating Revenue
%0.35	4,749,112	4,765,788	صافي الربح التشغيلية Net Operating Profit

• Not Applicable for first Quarter

• لا ينطبق على الربع الأول

Increase/Decrease in Net Profit (Loss) is due to	سبب ارتفاع/انخفاض صافي الربح (الخسارة)
Increase in net profit for the nine months period ended 30 th September 2021 as compared to the nine months period ended 30 th September 2020 was mainly due to higher investment income and increase in share of profit from investment in associates.	تعود الزيادة في صافي الربح لفترة التسعة أشهر المنتهية في 30 سبتمبر 2021 مقارنة مع فترة التسعة أشهر المنتهية في 30 سبتمبر 2020 بشكل رئيسي إلى ارتفاع دخل الاستثمار وارتفاع حصة الأرباح من الاستثمار في الشركات الزميلة.

Total Revenue realized from dealing with related parties (value, KWD)	2,684	بلغ إجمالي الإيرادات من التعاملات مع الأطراف ذات الصلة (المبلغ د.ك.)
Total Expenditures incurred from dealing with related parties (value, KWD)	55,568	بلغ إجمالي المصروفات من التعاملات مع الأطراف ذات الصلة (المبلغ د.ك.)

Handwritten signature and initials

Auditor Opinion		رأي مراقب الحسابات
1.	Unqualified Opinion	<input checked="" type="checkbox"/> رأي غير متحفظ
2.	Qualified Opinion	<input type="checkbox"/> رأي متحفظ
3.	Disclaimer of Opinion	<input type="checkbox"/> عدم إبداء الرأي
4.	Adverse Opinion	<input type="checkbox"/> رأي معاكس


In the event of selecting item No. 2, 3 or 4, the following table must be filled out, and this form is not considered complete unless it is filled.

بحال اختيار بند رقم 2 أو 3 أو 4 يجب تعبئة الجدول التالي، ولا يعتبر هذا النموذج مكتملاً ما لم يتم تعبئته

N/A	نص رأي مراقب الحسابات كما ورد في التقرير
N/A	شرح تفصيلي بالحالة التي استندت مراقب الحسابات لإبداء الرأي
N/A	الخطوات التي ستقوم بها الشركة لمعالجة ما ورد في رأي مراقب الحسابات
N/A	الجدول الزمني لتنفيذ الخطوات لمعالجة ما ورد في رأي مراقب الحسابات



Corporate Actions		استحقاقات الأسهم (الإجراءات المؤسسية)		
النسبة	القيمة			
N/A	Nil	توزيعات نقدية Cash Dividends		
N/A	Nil	توزيعات أسهم منحة Bonus Share		
N/A	Nil	توزيعات أخرى Other Dividend		
N/A	Nil	عدم توزيع أرباح No Dividends		
N/A	Nil	علاوة الإصدار Issue Premium	Nil	زيادة رأس المال Capital Increase
N/A	Nil	تخفيض رأس المال Capital Decrease		

ختم الشركة Company Seal	التوقيع Signature	المسمى الوظيفي Title	الاسم Name
		رئيس مجلس الإدارة	د. فهد سليمان الخالد

تقرير المراجعة حول المعلومات المالية المرحلية المكثفة المراجعة

الى السادة أعضاء مجلس الادارة
شركة نور للاستثمار المالي - ش.م.ك.ع
الكويت

المقدمة

قمنا بمراجعة بيان المركز المالي المرحلي المكثف المجمع المرفق لشركة نور للاستثمار المالي - ش.م.ك.ع ("الشركة الأم") والشركات التابعة لها (يشار إليها معا بـ "المجموعة") كما في 30 سبتمبر 2021 والبيانات المرحلية المكثفة المتعلقة به للأرباح أو الخسائر أو الخسائر والدخل الشامل الاخر والتغيرات في حقوق الملكية والتدفقات النقدية لفترة التسعة أشهر المنتهية في ذلك التاريخ. ان الإدارة هي الجهة المسؤولة عن اعداد وعرض تلك المعلومات المالية المرحلية المكثفة المراجعة وفقا لاساس العرض الموضح في ايضاح رقم (2) . ان مسؤوليتنا هي أن نعبر عن استنتاجنا حول تلك المعلومات المالية المرحلية المكثفة المراجعة استنادا الى مراجعتنا.

نطاق المراجعة

لقد قمنا بمراجعتنا وفقا للمعيار الدولي 2410 المتعلق بمهام المراجعة "مراجعة المعلومات المالية المرحلية من قبل مدقق الحسابات المستقل للمنشأة". تتضمن مراجعة المعلومات المالية المرحلية توجيه الاستفسارات بشكل رئيسي إلى الأشخاص المسؤولين عن الأمور المالية والمحاسبية، وتطبيق اجراءات المراجعة التحليلية واجراءات أخرى. ان نطاق المراجعة يقل بشكل جوهري عن التدقيق وفقا للمعايير الدولية للتدقيق، وبالتالي لا يمكننا من الحصول على تأكيدات حول كافة الأمور الجوهرية والتي يمكن أن يتم تحديدها من خلال التدقيق. وبناء عليه، فاننا لا نبدي رأيا يتعلق بالتدقيق.

الاستنتاج

استنادا الى مراجعتنا، لم يرد الى علمنا ما يستوجب الاعتقاد بأن المعلومات المالية المرحلية المكثفة المراجعة المرفقة لم يتم إعدادها، من كافة النواحي المادية، وفقا لاساس العرض الموضح في ايضاح رقم (2).

تقرير المراجعة حول المتطلبات القانونية والتشريعية الأخرى

استنادا الى مراجعتنا، فإن المعلومات المالية المرحلية المكثفة المراجعة متفقة مع السجلات المحاسبية للشركة الأم، حسبما وصل اليه علمنا واعتقادنا لم تقع خلال فترة التسعة أشهر المنتهية في 30 سبتمبر 2021 مخالفات لأحكام قانون الشركات رقم 1 لسنة 2016 واللائحة التنفيذية والتعديلات اللاحقة له أو عقد التأسيس والنظام الاساسي للشركة الأم والتعديلات اللاحقة لهما على وجه يؤثر ماديا في نشاط الشركة الأم أو في مركزها المالي.

نبين أيضا أنه، حسبما وصل إليه علمنا واعتقادنا ، لم تقع أية مخالفات جوهرية لاحكام القانون رقم 32 لسنة 1968 والتعديلات اللاحقة له في شأن النقد وبنك الكويت المركزي وتنظيم المهنة المصرفية والتعليمات المتعلقة به أو لاحكام القانون رقم 7 لسنة 2010 بشأن هيئة أسواق المال والتعليمات المتعلقة به خلال فترة التسعة أشهر المنتهية في 30 سبتمبر 2021 على وجه قد يكون له تأثير مادي في نشاط الشركة الأم أو مركزها المالي.



عبد اللطيف محمد العيان (CPA)
(مراقب مرخص رقم 94 فئة أ)
جرات ثورنتون - القطامي والعيان وشركاهم

الكويت

1 نوفمبر 2021

بيان الأرباح أو الخسائر المرحلي المكثف المجمع

التسعة أشهر المنتهية في		الثلاثة أشهر المنتهية في		ايضاحات
30 سبتمبر 2020 (غير مدقق) دك	30 سبتمبر 2021 (غير مدقق) دك	30 سبتمبر 2020 (غير مدقق) دك	30 سبتمبر 2021 (غير مدقق) دك	
				الايادات
9,751,881	9,652,980	2,817,818	3,727,435	ايرادات من الخدمات الفندقية وتكنولوجيا المعلومات
(48,381)	103,100	(10,116)	35,355	أرباح / (خسائر) من بيع استثمارات بالقيمة العادلة من خلال الأرباح أو الخسائر
(429,819)	1,624,856	447,066	457,415	التغير في القيمة العادلة لإستثمارات بالقيمة العادلة من خلال الأرباح أو الخسائر
794,551	441,836	288,624	51,445	ايرادات توزيعات أرباح
(881,788)	-	-	-	التغير في القيمة العادلة للعقارات الإستثمارية
-	(18,000)	-	-	خسارة من بيع عقارات استثمارية
12,085,438	12,792,200	4,528,527	4,394,001	10 حصة من نتائج شركات زميلة
321,414	544,591	53,131	194,931	ايرادات إيجارات
9,861	22,395	-	12,382	أتعاب إدارة
21,603,157	25,163,958	8,125,050	8,872,964	
(8,079,374)	(7,613,285)	(2,234,022)	(2,811,260)	تكلفة المبيعات والخدمات الفندقية وتكنولوجيا المعلومات
(3,260,617)	(3,493,679)	(1,141,916)	(1,295,916)	مصاريف عمومية وإدارية ومصاريف أخرى
10,263,166	14,056,994	4,749,112	4,765,788	أرباح التشغيل
607,626	718,653	176,020	270,715	21 - إيرادات فوائد وإيرادات أخرى
63,386	(1,613)	(13,787)	12,773	ربح / (خسارة) عملات أجنبية
(834,970)	(711,331)	(250,000)	(222,453)	تكاليف تمويل
(526,719)	-	(84,258)	-	هبوط في قيمة ذمم مدينة
9,572,489	14,062,703	4,577,087	4,826,823	ربح الفترة قبل مخصص مؤسسة الكويت للتقدم العلمي و ضريبة دعم العمالة الوطنية والزكاة
(94,093)	(163,045)	(44,267)	(66,027)	مخصص مؤسسة الكويت للتقدم العلمي، الزكاة وضريبة دعم العمالة الوطنية
9,478,396	13,899,658	4,532,820	4,760,796	ربح الفترة
				الخاص بـ :
9,298,333	13,535,907	4,307,967	4,717,426	مالكي الشركة الأم
180,063	363,751	224,853	43,370	حصص غير مسيطرة
9,478,396	13,899,658	4,532,820	4,760,796	ربح الفترة
				ربحية السهم الأساسية والمخفضة الخاصة بمالكي الشركة الام (فلس)
23.54	34.24	10.91	11.91	5

ان الايضاحات المبينة على الصفحات 9 - 25 تشكل جزءا من هذه المعلومات المالية المرحلية المكثفة المجمعة .

بيان الأرباح أو الخسائر والدخل الشامل الاخر المرحلي المكثف المجمع

التسعة أشهر المنتهية في		الثلاثة أشهر المنتهية في		
30 سبتمبر 2020 (غير مدقق) دك	30 سبتمبر 2021 (غير مدقق) دك	30 سبتمبر 2020 (غير مدقق) دك	30 سبتمبر 2021 (غير مدقق) دك	
9,478,396	13,899,658	4,532,820	4,760,796	ربح الفترة
إيرادات شاملة أخرى:				
بنود سيتم إعادة تصنيفها لاحقا الى بيان الأرباح أو الخسائر المرحلي المكثف المجمع:				
(2,461,473)	(3,728,368)	226,535	(3,858,869)	فروقات العملة الناتجة من ترجمة عمليات اجنبية
(2,229,071)	(110,770)	1,060,597	(438,761)	حصة في (خسائر)/ايرادات شاملة اخرى لشركة زميلة
بنود لن يتم إعادة تصنيفها لاحقا الى بيان الأرباح أو الخسائر المرحلي المكثف المجمع:				
(2,955,696)	4,918,900	294,325	(360,094)	صافي التغيرات في القيمة العادلة لأستثمارات بالقيمة العادلة من خلال الدخل الشامل الاخر
(7,646,240)	1,079,762	1,581,457	(4,657,724)	مجموع (الخسائر)/الايادات الشاملة الأخرى للفترة
1,832,156	14,979,420	6,114,277	103,072	مجموع الايرادات الشاملة للفترة
مجموع الايرادات / (الخسائر) الشاملة الخاصة بـ:				
1,834,675	13,259,287	5,974,254	59,702	مالكي الشركة الام
(2,519)	1,720,133	140,023	43,370	حصاص غير مسيطرة
1,832,156	14,979,420	6,114,277	103,072	مجموع الايرادات الشاملة للفترة

بيان المركز المالي المرحلي المكثف المجمع

30 سبتمبر 2020 (غير مدققة) د.ك	31 ديسمبر 2020 (مدققة) د.ك	30 سبتمبر 2021 (غير مدققة) د.ك	ايضاحات	
				الاصول
9,855,866	11,131,432	11,317,779	6	النقد وشبه النقد
8,200,779	7,599,868	8,791,987	7	استثمارات بالقيمة العادلة من خلال الارباح او الخسائر
3,973,370	4,489,542	6,215,722	8	ذمم مدينة وأصول اخرى بضاعة
592,420	589,801	594,242		
13,267,811	13,240,681	14,480,050	9	استثمارات بالقيمة العادلة من خلال الدخل الشامل الاخر
52,542,838	52,118,051	56,882,295	10	استثمار في شركة زميله
13,010,081	13,056,083	12,399,914	11	عقارات استثمارية
1,796,428	1,677,607	1,519,587		ممتلكات ومعدات
1,314,068	1,257,317	1,119,106		حق استخدام الاصول
2,029,278	2,029,278	2,029,278		الشهرة
106,582,939	107,189,660	115,349,960		مجموع الاصول
				الخصوم وحقوق الملكية
				الخصوم
29,628	333,516	851,452	6	مستحق الى بنوك
8,690,250	9,272,195	8,578,393		ذمم دائنة وخصوم اخرى
25,943,962	22,699,375	18,421,875	12	قروض
1,253,411	1,269,027	1,437,771		مخصص مكافأة نهاية خدمة الموظفين
35,917,251	33,574,113	29,289,491		مجموع الخصوم
				حقوق الملكية
41,316,276	41,316,276	41,316,276	13	رأس المال
3,410,573	3,410,573	3,410,573		علاوة إصدار أسهم
(4,138,316)	(4,138,316)	(1,197,666)	14	اسهم خزينة
5,466,869	6,681,356	6,681,356		احتياطي قانوني
5,466,869	6,681,356	6,681,356		احتياطي اختياري
(3,586,032)	(4,592,987)	(3,039,280)		التغيرات المترجمة في القيمة العادلة
(25,551,540)	(24,304,564)	(28,032,932)		احتياطي ترجمة عملات أجنبية
41,698,213	41,828,327	57,921,756		أرباح محتفظ بها
64,082,912	66,882,021	83,741,439		حقوق الملكية الخاصة بمالكي الشركة الأم
6,582,776	6,733,526	2,319,030		حصص غير مسيطرة
70,665,688	73,615,547	86,060,469		مجموع حقوق الملكية
106,582,939	107,189,660	115,349,960		مجموع الخصوم وحقوق الملكية

عبد الغني محمد صالح بهدياني
نائب رئيس مجلس الإدارة

فهد سليمان الخالد
رئيس مجلس الإدارة

Report on review of interim condensed consolidated financial information

To the board of directors of
Noor Financial Investment Company – KPSC
Kuwait

Introduction

We have reviewed the accompanying interim condensed consolidated statement of financial position of Noor Financial Investment Company KPSC (the “Parent Company”) and its subsidiaries (together “the Group”) as of 30 September 2021 and the related interim condensed consolidated statement of profit or loss, statement of profit or loss and other comprehensive income, statement of changes in equity and statement of cash flows for the nine-month period then ended. Management is responsible for the preparation and presentation of this interim condensed consolidated financial information in accordance with the basis of presentation set out in Note 2. Our responsibility is to express a conclusion on this interim condensed consolidated financial information based on our review.

Scope of Review

We conducted our review in accordance with International Standard on Review Engagements 2410, “Review of Interim Financial Information Performed by the Independent Auditor of the Entity.” A review of interim financial information consists of making inquiries, primarily of persons responsible for financial and accounting matters, and applying analytical and other review procedures. A review is substantially less in scope than an audit conducted in accordance with International Standards on Auditing and consequently does not enable us to obtain assurance that we would become aware of all significant matters that might be identified in an audit. Accordingly, we do not express an audit opinion.

Conclusion

Based on our review, nothing has come to our attention that causes us to believe that the accompanying interim condensed consolidated financial information is not prepared, in all material respects, in accordance with the basis of presentation set out in Note 2.

Report on review of other legal and regulatory requirements

Based on our review, the interim condensed consolidated financial information is in agreement with the books of the Parent Company. We further report that, to the best of our knowledge and belief, no violation of the Companies Law No. 1 of 2016 and its Executive Regulations, or of the Parent Company’s Memorandum of Incorporation and Articles of Association, as amended, have occurred during the nine-month period ended 30 September 2021 that might have had a material effect on the business or financial position of the Parent Company.

We further report that, to the best of our knowledge and believe, no violations of the provisions of Law No. 32 of 1968, as amended, concerning currency, the Central Bank of Kuwait and the organisation of banking business, and its related regulations, or of the provisions of law No. 7 of 2010 regarding the Capital Markets Authority and its relevant regulations have occurred during the nine-month period ended 30 September 2021 that might have had a material effect on the business or financial position of the Parent Company.



Abdullatif M. Al-Aiban (CPA)
(Licence No. 94-A)
of Grant Thornton – Al-Qatami, Al-Aiban & Partners

Kuwait
1 November 2021

Interim condensed consolidated statement of profit or loss

	Notes	Three months ended		Nine months ended	
		30 Sept. 2021 (Unaudited) KD	30 Sept. 2020 (Unaudited) KD	30 Sept. 2021 (Unaudited) KD	30 Sept. 2020 (Unaudited) KD
Income					
Revenue from hotel operations and IT Services		3,727,435	2,817,818	9,652,980	9,751,881
Gain/(loss) on sale of investments at fair value through profit or loss		35,355	(10,116)	103,100	(48,381)
Change in fair value of investments at fair value through profit or loss		457,415	447,066	1,624,856	(429,819)
Dividend income		51,445	288,624	441,836	794,551
Change in fair value of investments properties		-	-	-	(881,788)
Loss on sale of investment properties		-	-	(18,000)	-
Share of results of associates	10	4,394,001	4,528,527	12,792,200	12,085,438
Rental Income		194,931	53,131	544,591	321,414
Management fee		12,382	-	22,395	9,861
		8,872,964	8,125,050	25,163,958	21,603,157
Cost of sales and services from hotel operations and IT services		(2,811,260)	(2,234,022)	(7,613,285)	(8,079,374)
General, administrative and other expenses		(1,295,916)	(1,141,916)	(3,493,679)	(3,260,617)
Operating profit		4,765,788	4,749,112	14,056,994	10,263,166
Interest and other income	21.b	270,715	176,020	718,653	607,626
Foreign exchange gain/(loss)		12,773	(13,787)	(1,613)	63,386
Finance costs		(222,453)	(250,000)	(711,331)	(834,970)
Impairment of receivables		-	(84,258)	-	(526,719)
Profit for the period before provisions for contribution for Kuwait Foundation for the Advancement of Sciences (KFAS), National Labour Support Tax (NLST) and Zakat		4,826,823	4,577,087	14,062,703	9,572,489
Provisions for KFAS, Zakat and NLST		(66,027)	(44,267)	(163,045)	(94,093)
Profit for the period		4,760,796	4,532,820	13,899,658	9,478,396
Attributable to:					
Owners of the Parent Company		4,717,426	4,307,967	13,535,907	9,298,333
Non-controlling interests		43,370	224,853	363,751	180,063
Profit for the period		4,760,796	4,532,820	13,899,658	9,478,396
Basic and diluted earnings per share attributable to the owners of the Parent Company (Fils)	5	11.91	10.91	34.24	23.54

The notes set out on pages 8 to 23 form an integral part of this interim condensed consolidated financial information.

Interim condensed consolidated statement of profit or loss and other comprehensive income

	Three months ended		Nine months ended	
	30 Sept. 2021 (Unaudited) KD	30 Sept. 2020 (Unaudited) KD	30 Sept. 2021 (Unaudited) KD	30 Sept. 2020 (Unaudited) KD
Profit for the period	4,760,796	4,532,820	13,899,658	9,478,396
Other comprehensive income:				
<i>Items that will be reclassified subsequently to interim condensed consolidated statement of profit or loss:</i>				
Exchange differences arising from translation of foreign operations	(3,858,869)	226,535	(3,728,368)	(2,461,473)
Share of other comprehensive (loss)/income of associates	(438,761)	1,060,597	(110,770)	(2,229,071)
<i>Items that will not be reclassified subsequently to interim condensed consolidated statement of profit or loss:</i>				
Net changes in fair value of investments at FVTOCI	(360,094)	294,325	4,918,900	(2,955,696)
Total other comprehensive (loss)/income for the period	(4,657,724)	1,581,457	1,079,762	(7,646,240)
Total comprehensive income for the period	103,072	6,114,277	14,979,420	1,832,156
Total comprehensive income/(loss) attributable to:				
Owners of the Parent Company	59,702	5,974,254	13,259,287	1,834,675
Non-controlling interests	43,370	140,023	1,720,133	(2,519)
Total comprehensive income for the period	103,072	6,114,277	14,979,420	1,832,156

The notes set out on pages 8 to 23 form an integral part of this interim condensed consolidated financial information.

Interim condensed consolidated statement of financial position

	Notes	30 Sept. 2021 (Unaudited) KD	31 Dec. 2020 (Audited) KD	30 Sept. 2020 (Unaudited) KD
Assets				
Cash and cash equivalents	6	11,317,779	11,131,432	9,855,866
Investments at fair value through profit or loss	7	8,791,987	7,599,868	8,200,779
Accounts receivable and other assets	8	6,215,722	4,489,542	3,973,370
Inventories		594,242	589,801	592,420
Investments at fair value through other comprehensive income	9	14,480,050	13,240,681	13,267,811
Investment in associate	10	56,882,295	52,118,051	52,542,838
Investment properties	11	12,399,914	13,056,083	13,010,081
Property and equipment		1,519,587	1,677,607	1,796,428
Right of use assets		1,119,106	1,257,317	1,314,068
Goodwill		2,029,278	2,029,278	2,029,278
Total assets		115,349,960	107,189,660	106,582,939
Liabilities and equity				
Liabilities				
Due to banks	6	851,452	333,516	29,628
Accounts payable and other liabilities		8,578,393	9,272,195	8,690,250
Borrowings	12	18,421,875	22,699,375	25,943,962
Provision for employees' end of service benefits		1,437,771	1,269,027	1,253,411
Total liabilities		29,289,491	33,574,113	35,917,251
Equity				
Share capital	13	41,316,276	41,316,276	41,316,276
Share premium		3,410,573	3,410,573	3,410,573
Treasury shares	14	(1,197,666)	(4,138,316)	(4,138,316)
Legal reserve		6,681,356	6,681,356	5,466,869
Voluntary reserve		6,681,356	6,681,356	5,466,869
Cumulative changes in fair value		(3,039,280)	(4,592,987)	(3,586,032)
Foreign currency translation reserve		(28,032,932)	(24,304,564)	(25,551,540)
Retained earnings		57,921,756	41,828,327	41,698,213
Equity attributable to the owners of the Parent Company		83,741,439	66,882,021	64,082,912
Non-controlling interests		2,319,030	6,733,526	6,582,776
Total equity		86,060,469	73,615,547	70,665,688
Total liabilities and equity		115,349,960	107,189,660	106,582,939


Fahad Sulaiman Al-Khaled
Chairman


Abdulghani M.S. Behbehani
Vice Chairman

The notes set out on pages 8 to 23 form an integral part of this interim condensed consolidated financial information.

الإشارة : ٦٤٥٠ /105/2

التاريخ : 22 ربيع الأول 1443
الموافق : 28 أكتوبر 2021

السيد مدير عام شركة نور للاستثمار المالي المحترم

تحية طيبة وبعد ،

بالإشارة إلى القانون رقم (7) لسنة 2010 بشأن إنشاء هيئة أسواق المال وتنظيم نشاط الأوراق المالية وما يقضي به من انتقال المهام الرقابية على شركات الاستثمار التي تتضمن أغراضها مزاوله أنشطة الأوراق المالية إلى جانب نشاط التمويل إلى الهيئة اعتباراً من 2011/9/13، وذلك بخلاف الرقابة على أعمال التمويل التي تزاولها تلك الشركات التي يختص بها بنك الكويت المركزي بموجب القرار الوزاري رقم (38) لسنة 2011 في شأن تنظيم رقابة بنك الكويت المركزي على شركات التمويل، وإلى ما تم الاتفاق عليه بين بنك الكويت المركزي وهيئة أسواق المال حول آلية إصدار الموافقة على بيانات محفظة التمويل لشركات الاستثمار، وإلى كتاب هيئة أسواق المال المؤرخ 2017/7/31 بشأن الإفصاح عن البيانات المالية .

نود الإفادة بأن دراسة البيانات الدورية المطلوبة لمتابعة عمليات التمويل لشركتكم على المستوى المجمع كما في 2021/9/30 والواردة إلينا رفق كتابكم المؤرخ 2021/10/7 تظهر عدم وجود محفظة تمويل ، في حين أن البيانات على مستوى الشركة الأم تعكس أن محفظة التمويل تبلغ نحو 30 ألف دينار يقابلها مخصصات عامة نحو 0.3 ألف دينار .

مع أطيب التحيات.


وليد محمود العوضي

٦٤٥١ - نسخة إلى السيد رئيس قطاع الإشراف - هيئة أسواق المال.